

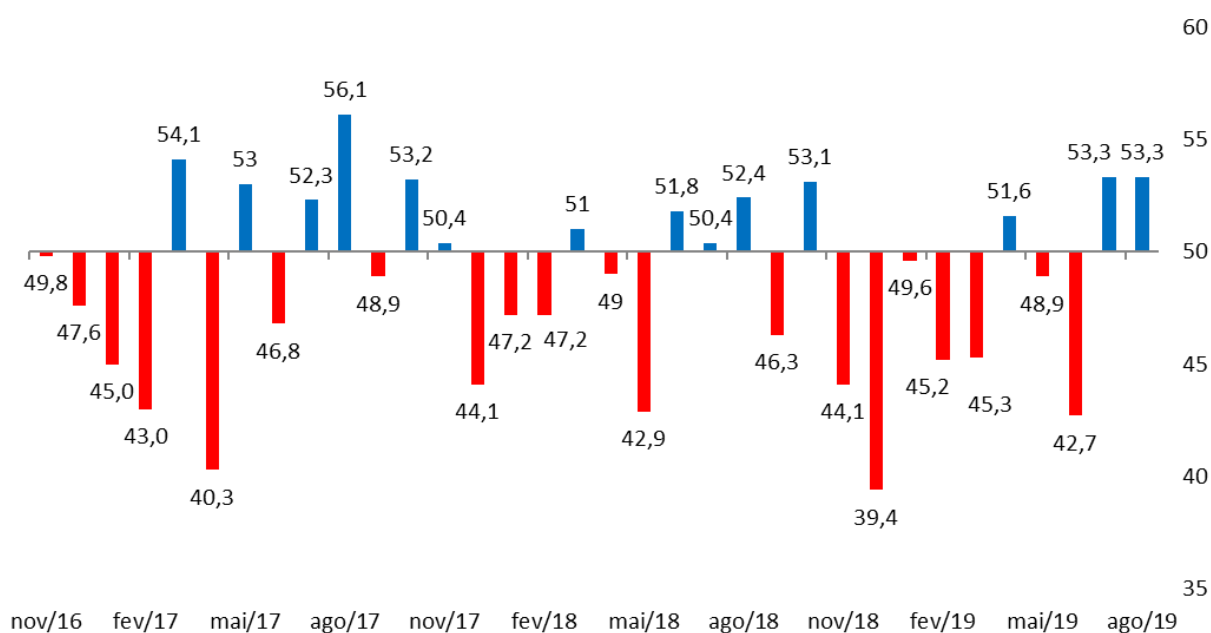
Apresentação

A Sondagem Industrial CNI abrange os 26 Estados brasileiros e o Distrito Federal e tem por objetivo identificar as tendências da indústria brasileira. A pesquisa é realizada pela CNI em parceria com 26 Federações de Indústria, entre as quais a FIEB, que divulga trimestralmente os resultados da Sondagem Industrial referentes ao Estado da Bahia.

Aumento da Produção Industrial em Agosto

No mês de agosto de 2019, as empresas industriais baianas apontaram crescimento na produção industrial à medida que o indicador da Sondagem Industrial se situou em 53,3 pontos (acima da linha de 50 pontos). A análise por porte indica que as indústrias de pequeno porte (54,2 pontos), médio porte (55,2 pontos) e grande porte (52,0 pontos) relataram nível acima do planejado.

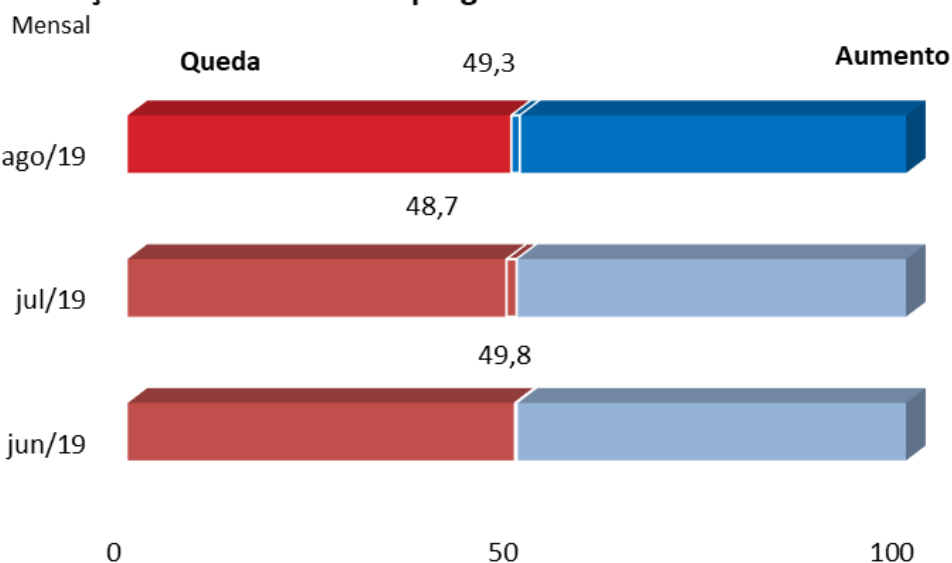
Evolução da Produção



1. Evolução do Número de Empregados

As indústrias baianas registraram ligeira queda no número de empregados no mês de referência. O indicador da Sondagem Industrial registrou 49,3 pontos (pouco abaixo da linha de 50 pontos). As indústrias de pequeno e grande porte registraram níveis abaixo do usual (47,5 e 46,2 pontos respectivamente). As indústrias de médio porte aumentaram o número de empregados em agosto (57,1 pontos para ambos).

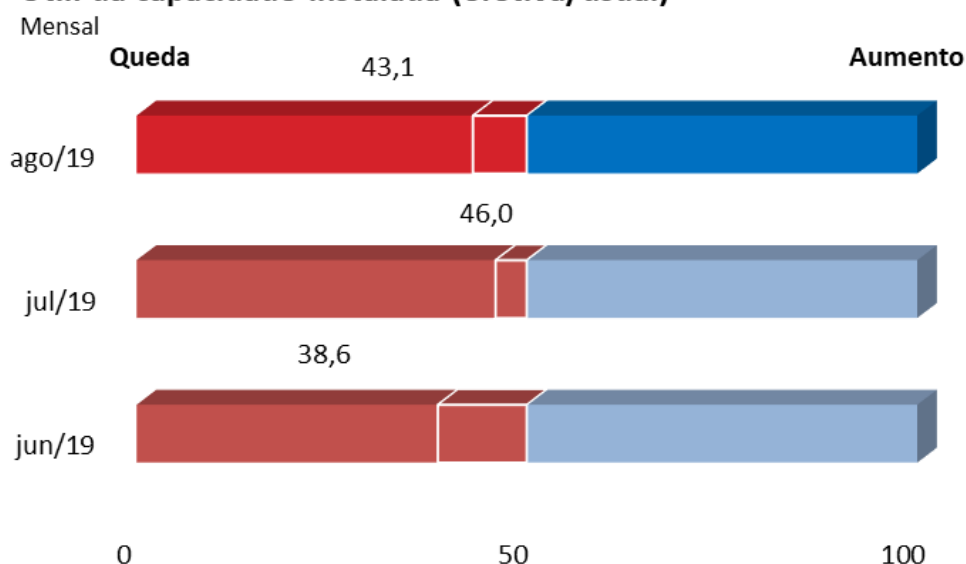
Evolução do número de empregados



2. Utilização da Capacidade Instalada (UCI)

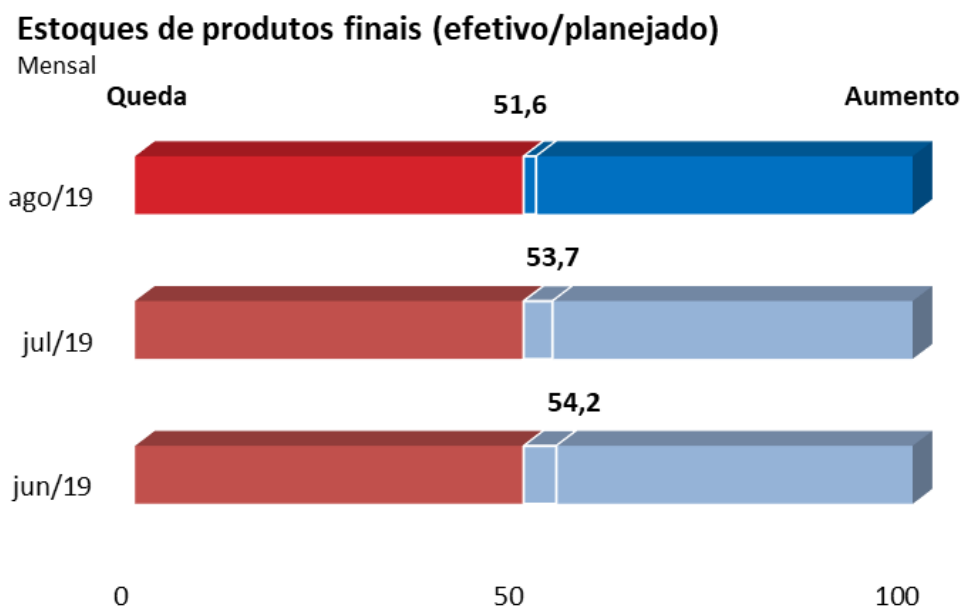
As empresas industriais baianas relataram uma UCI efetiva abaixo do usual (43,1 pontos) em agosto. Todos os níveis empresariais relataram UCI efetiva abaixo do usual: 45,7 pequeno porte; 49,1 médio porte; e 39,0 grande porte.

Util. da capacidade instalada (efetiva/usual)



3. Estoques

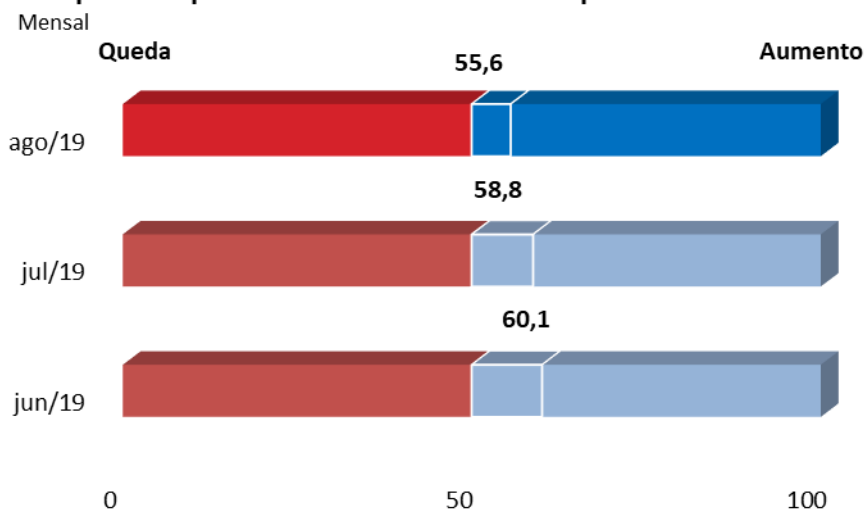
O nível de estoque das indústrias baianas consultadas se encontra acima do planejado (51,6 pontos) para o mês de agosto. Empresas de todos os portes relataram níveis acima da média: pequeno porte (51,5 pontos), médio porte (52,0 pontos) e grande porte (51,4 pontos).



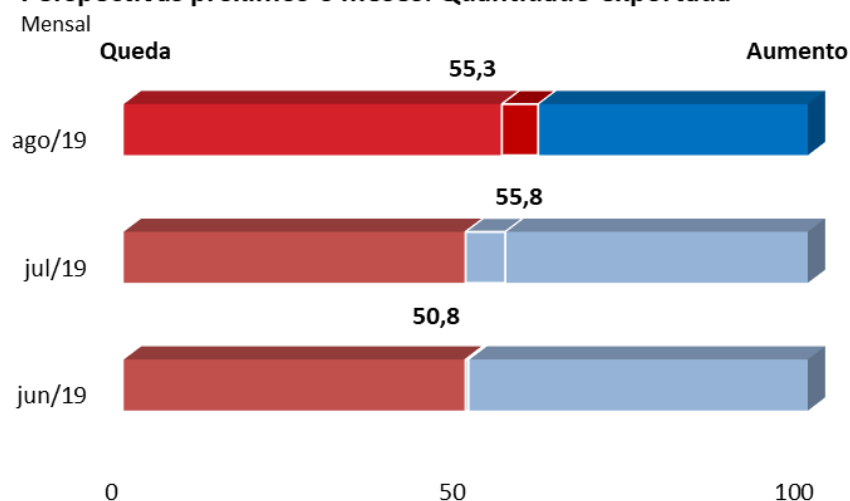
Perspectivas

As empresas registraram perspectiva otimista para os próximos seis meses no que se refere à demanda por produtos (55,6 pontos). As expectativas foram positivas para todos os portes: pequeno (59,1 pontos), médio (57,8 pontos) e grande (53,0 pontos). Quanto às exportações, as indústrias baianas registraram perspectivas positivas para os próximos seis meses (55,3 pontos). Ver as tabulações dos resultados.

Perspectivas próximos 6 meses: Demanda por Produtos



Perspectivas próximos 6 meses: Quantidade exportada



4. Tabulações dos Resultados

Nível de Atividade

Estoques Produtos Finais

	Produção			Nº de Empregados			UCI (%)			UCI Efetiva-Usual			Efetivo-Planejado			Evolução		
	jun/19	jul/19	ago/19	jun/19	jul/19	ago/19	jun/19	jul/19	ago/19	jun/19	jul/19	ago/19	jun/19	jul/19	ago/19	jun/19	jul/19	ago/19
Indústria Geral	42,7	53,3	53,3	49,8	48,7	49,3	68,0	68,0	67,0	38,6	46,0	43,1	54,2	53,7	51,6	49,1	51,2	49,1
Por Porte																		
Pequena ¹	43,5	50,6	54,2	45,8	45,7	47,5	60,0	64,0	68,0	37,9	42,7	45,7	51,9	51,5	51,5	52,8	55,1	52,3
Média ²	43,0	54,3	55,2	45,2	52,8	57,1	66,0	71,0	70,0	38,5	47,1	49,1	57,6	53,2	52,0	51,1	50,0	50,0
Grande ³	42,1	54,0	52,0	53,8	48,0	46,2	72,0	68,0	66,0	38,9	47,0	39,0	53,6	55,0	51,4	46,4	50,0	47,2

1 = Empresa com 10 a 49 empregados

2 = Empresa com 50 a 249 empregados

3 = Empresa com 250 ou mais empregados

Expectativas

	Demanda			Exportação			Compras de Matéria-Prima			Nº de Empregados		
	jun/19	jul/19	ago/19	jun/19	jul/19	ago/19	jun/19	jul/19	ago/19	jun/19	jul/19	ago/19
Indústria Geral	60,1	58,8	55,6	50,4	55,8	55,3	60,3	55,8	54,8	53,8	53,0	50,6
Por Porte												
Pequena ¹	58,3	61,6	59,1	41,7	58,3	62,5	56,7	56,1	57,3	51,0	56,7	54,3
Média ²	61,0	59,7	57,8	63,6	57,8	55,4	63,0	60,4	60,3	56,0	55,6	54,3
Grande ³	60,5	57,0	53,0	47,9	53,6	51,9	60,5	53,3	51,0	53,9	50,0	47,1

1 = Empresa com 10 a 49 empregados

2 = Empresa com 50 a 249 empregados

3 = Empresa com 250 ou mais empregados

Notas Metodológicas

Mês de Referência – Agosto de 2019

Amostra probabilística, feita a partir de uma população de empresas com 10 empregados ou mais.

Critério de porte adotado:

- Pequena – empresa com 10 a 49 empregados;
- Média - empresa com 50 a 249 empregados; e
- Grande - empresa com 250 ou mais empregados.

Perfil da Amostra - 148 empresas: 66 pequenas, 51 médias e 31 grandes.

Abrangência Setorial - Indústrias de extração mineral e de transformação.

Abrangência Regional – Bahia.

Os resultados da Sondagem Industrial são divulgados na forma de indicadores de difusão que podem variar de 0 a 100, à exceção do indicador de UCI e as informações de principais problemas enfrentados pela indústria. Os indicadores de difusão são indicadores de base móvel (50 pontos), de modo que o indicador por si só já aponta o movimento da variável na comparação com o período anterior, ou o nível de satisfação do empresário com a variável, ou a situação da variável com relação a seu nível usual ou planejado.

No caso dos indicadores de tendência ou evolução, indicadores acima de 50 pontos indicam crescimento e abaixo de 50 pontos queda. No caso dos indicadores de satisfação, valores acima de 50 pontos representam empresários mais que satisfeitos e valores abaixo de 50 pontos indicam empresários insatisfeitos.

No caso de indicadores de situação, valores acima de 50 refletem estoques acima do nível planejado ou UCI acima do usual, e menores que 50 pontos, estoques abaixo do nível planejado ou UCI abaixo do usual, por exemplo.